

Familias SM Educamos. Acceso a contenidos SM

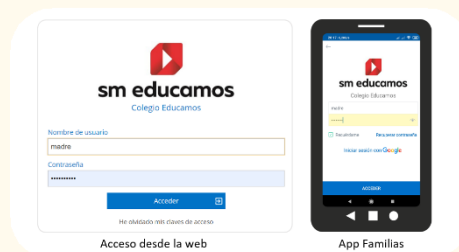
(Curso 2022-2023)

Los alumnos pueden acceder directamente a los contenidos SM desde “Mis asignaturas”.

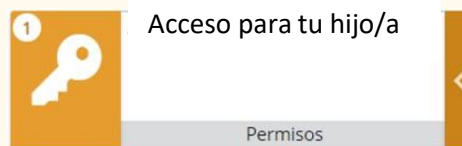


Para que los alumnos se **muestren con su nombre y apellidos** en el aula digital asociada a sus libros, es necesario que las familias **aceptemos las Políticas y Condiciones de Uso de SM Aprendizaje** para cada hijo. Es muy sencillo.

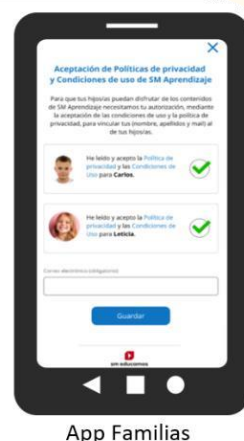
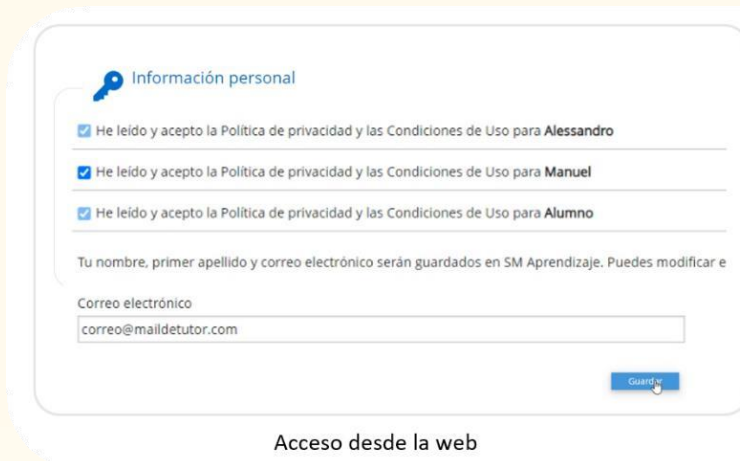
- 1 Cualquiera de los **tutores** (madre/padre) accedemos a la **web del centro** o la **app de familias** (dónde te sientas más cómodo/a porque se puede hacer indistintamente en ambos espacios)



- 2 Observaremos que en “**Mi espacio**” encontramos un nuevo módulo con el nombre “**Permisos**”. Allí se nos muestran los permisos pendientes de aceptar por cada uno de los hijos.



- 3 Al entrar, encontramos una pantalla donde podemos aceptar este permiso cada hijo. Simplemente **activamos a cada hijo** y pulsamos **aceptar** (anotando nuestro correo electrónico) Recuerda que este proceso solo se tiene que hacer una vez.



En este vídeo puedes visualizar todo el proceso desde la app Familias.